



Pubblica Assistenza Signa

= Attività sociale - Esercizio 2017 =

REPORT ATTIVITA' SOCIALE

= *Esercizio 2017* =

SERVIZI ISTITUZIONALI

Nel corso dell'anno 2017 l'Associazione ha proseguito nei servizi istituzionali, incrementando la propria capacità di risposta in particolare nell'ambito dei trasporti sanitari e di emergenza.

In particolare, oltre ai servizi svolti, deve essere registrata l'operatività continua, 24 ore su 24 senza alcuna interruzione, nell'ambito del servizio di Emergenza Territoriale 118, attività che costituisce la rappresentazione principale della presenza nella comunità di riferimento della nostra Organizzazione quale presidio fondamentale a tutela e promozione dei diritti individuali e collettivi.



8.433 Servizi

Circa **15.000** unità di personale



240.550 Km percorsi

6 volte il giro della terra

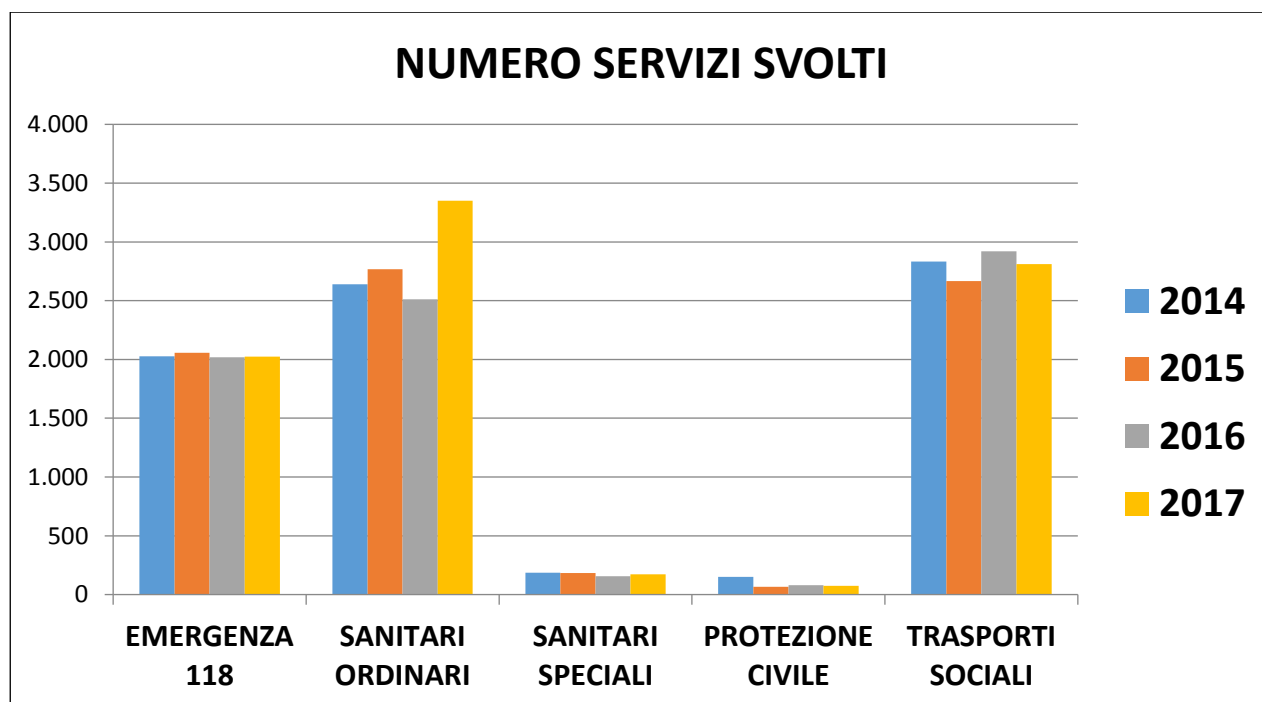


12.878 Ore in servizi

536 gg continuativi sui mezzi

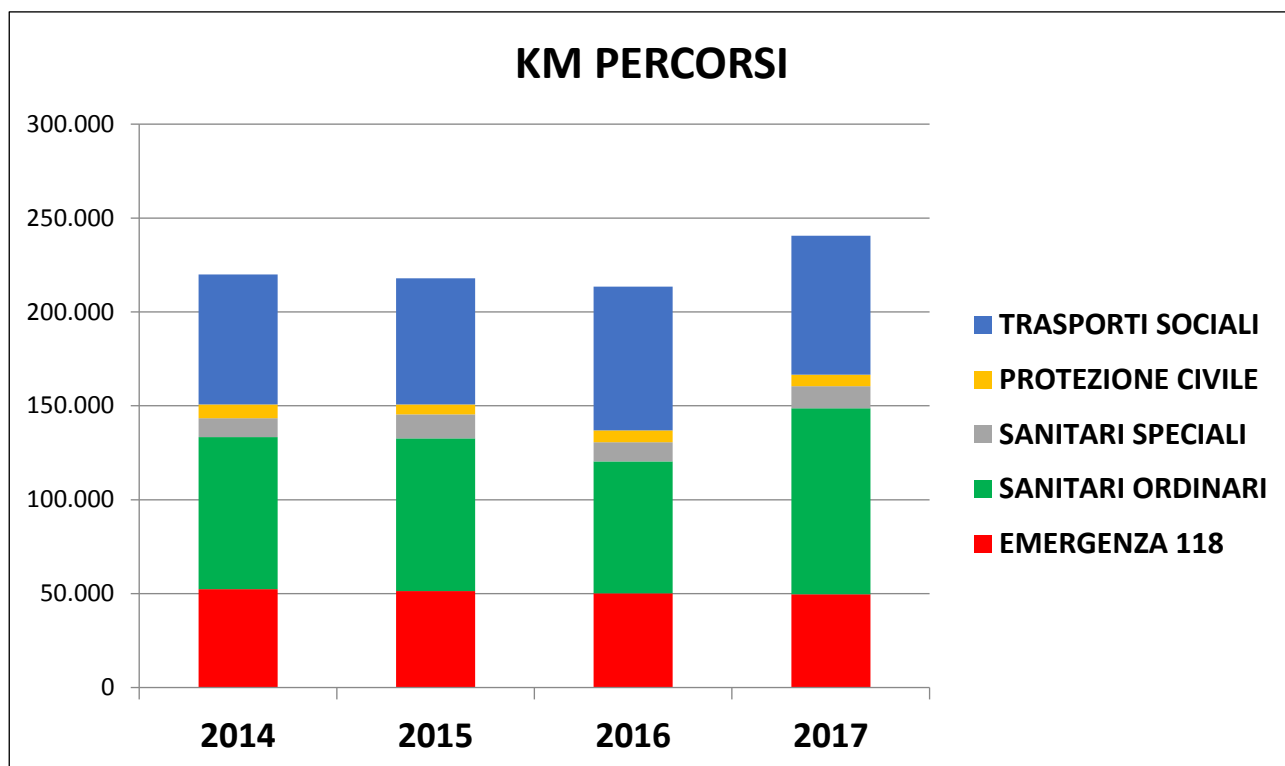
NUMERO SERVIZI ISTITUZIONALI SVOLTI

	2014	2015	2016	2017	Differenza 2016/2017
EMERGENZA 118	2.026	2.056	2.019	2.023	4
SANITARI ORDINARI	2.641	2.769	2.513	3.350	837
SANITARI SPECIALI	186	183	155	173	18
PROTEZIONE CIVILE	150	66	79	75	-4
TRASPORTI SOCIALI	2.832	2.667	2.921	2.812	-109
					0
Totali Servizi	7.835	7.741	7.687	8.433	746



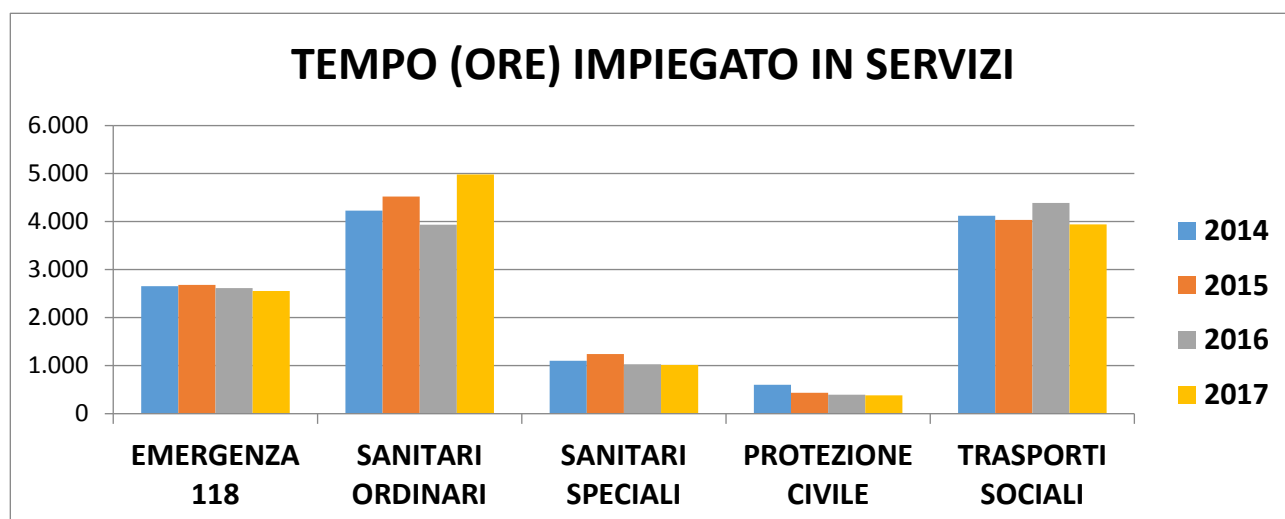
KM PERCORSI PER TIPOLOGIA DI SERVIZI

	2014	2015	2016	2017
EMERGENZA 118	52.339	51.304	50.094	49.721
SANITARI ORDINARI	81.061	81.353	70.384	98.975
SANITARI SPECIALI	10.081	12.763	10.236	11.787
PROTEZIONE CIVILE	7.326	5.273	6.151	6.075
TRASPORTI SOCIALI	69.110	67.165	76.561	73.992
	219.917	217.858	213.426	240.550



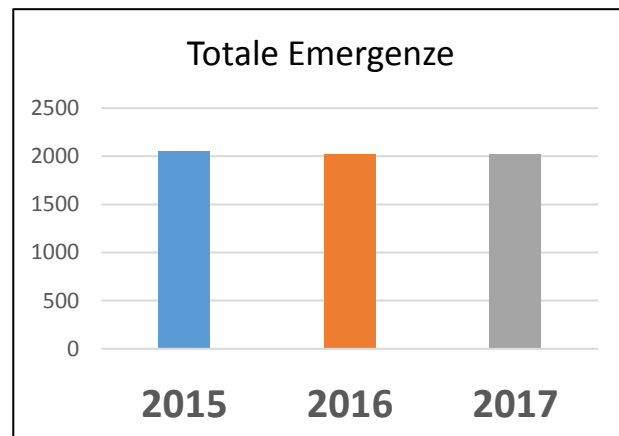
TEMPO (ORE) IMPIEGATO IN SERVIZI

	2014	2015	2016	2017
EMERGENZA 118	2.657	2.680	2.616	2.557
SANITARI ORDINARI	4.231	4.525	3.935	4.985
SANITARI SPECIALI	1.105	1.245	1.026	1.014
PROTEZIONE CIVILE	600	433	399	380
TRASPORTI SOCIALI	4.124	4.034	4.387	3.942
TOTALE	12.717	12.917	12.363	12.878



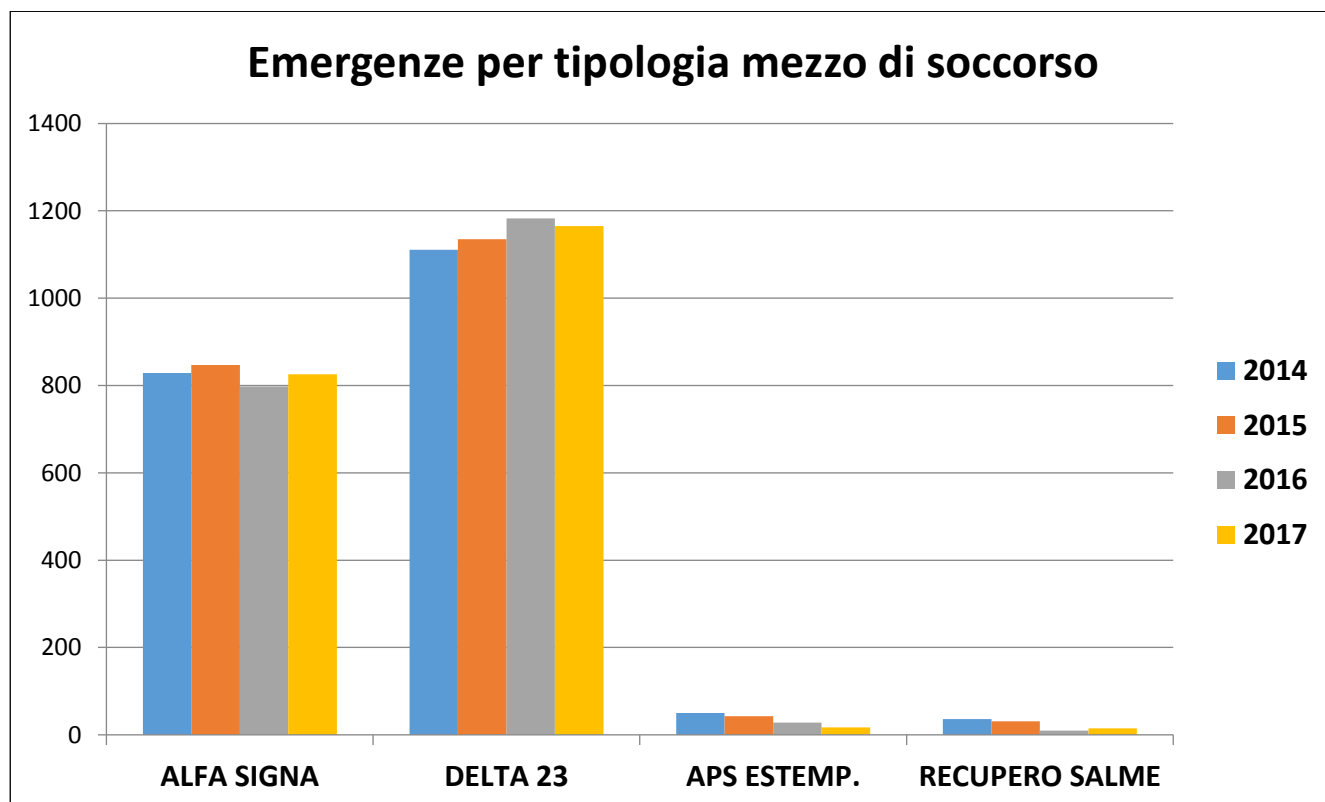
Servizio Emergenza Sanitaria Territoriale

	2015	2016	2017
Servizi Emergenza	2056	2019	2023



RIPARTIZIONE EMERGENZE PER TIPOLOGIA MEZZO DI SOCCORSO

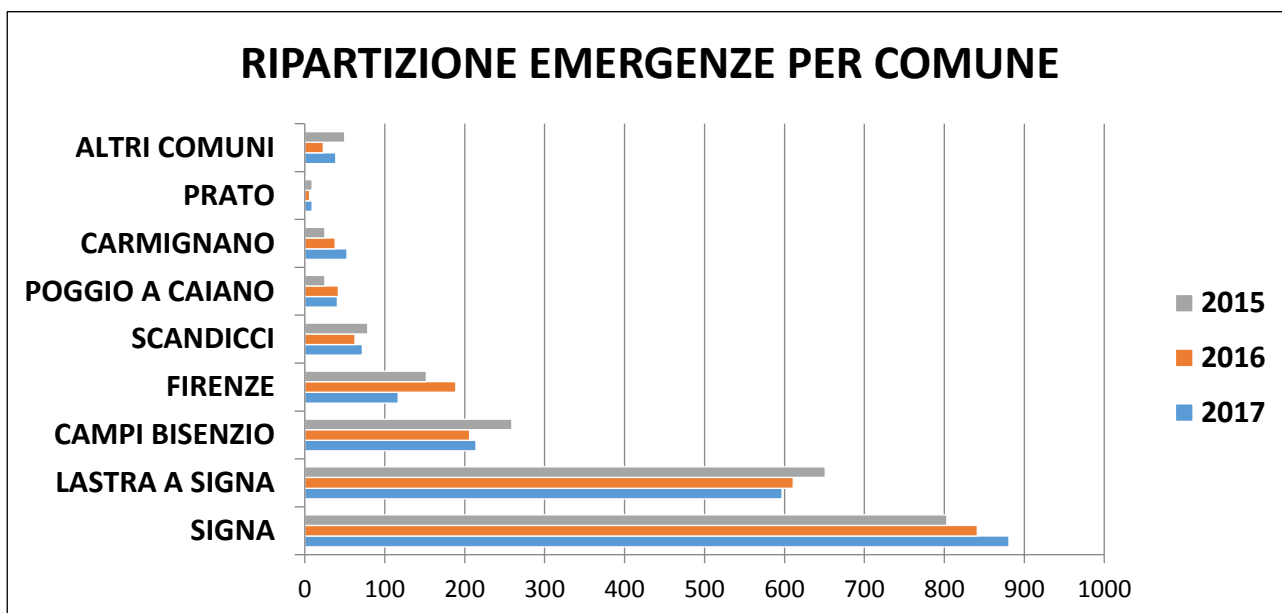
		2014	2015	2016	2017
Ambulanza Medicalizzata	ALFA SIGNA	829	847	798	826
Ambulanza BLS Stand-by	DELTA 23	1111	1135	1183	1165
Ambulanza BLS	APS ESTEMP.	50	43	28	17
Recupero Salme	RECUPERO SALME	36	31	10	15



RIPARTIZIONE EMERGENZE PER COMUNE INTERVENTO

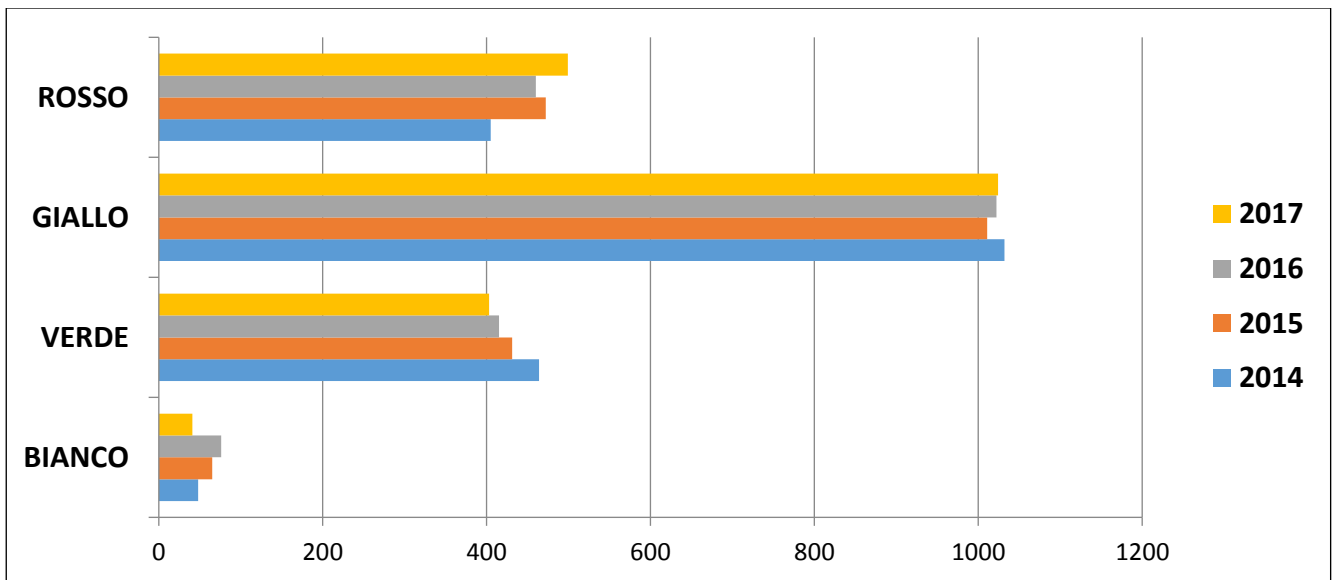
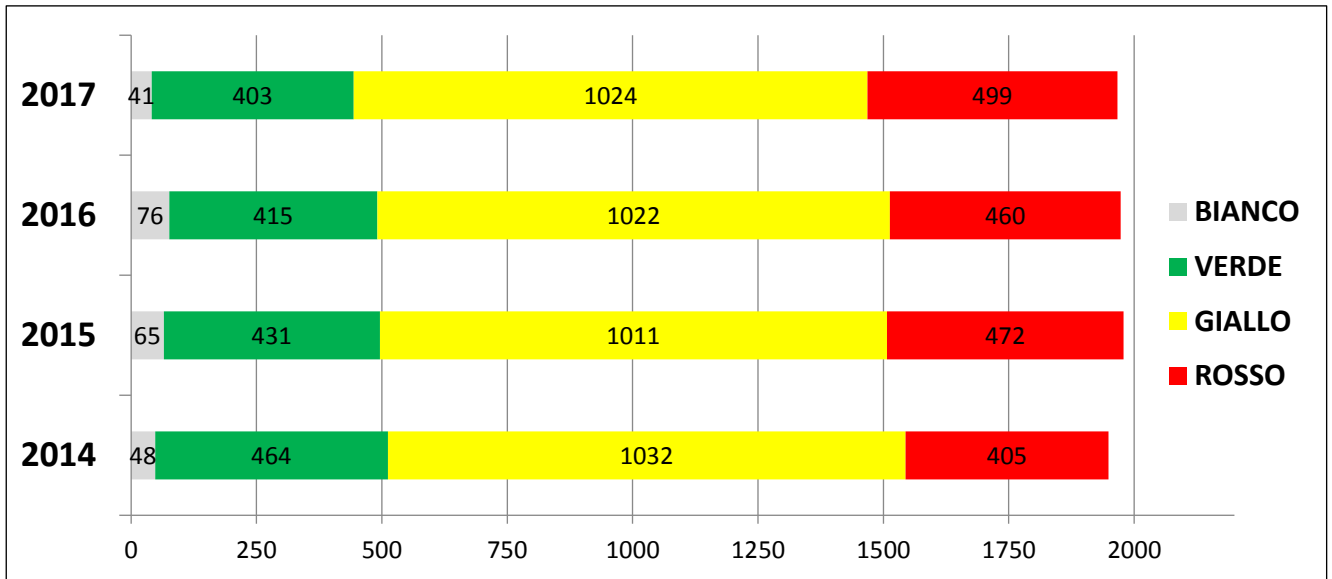
	2017	2016	2015
SIGNA	881	841	803
LASTRA A SIGNA	597	611	651
CAMPI BISENZIO	214	206	259
FIRENZE	117	189	152
SCANDICCI	72	63	79
POGGIO A CAIANO	41	42	25
CARMIGNANO	53	38	25
PRATO	9	6	9
ALTRI COMUNI	39	23	50

RIPARTIZIONE EMERGENZE PER COMUNE



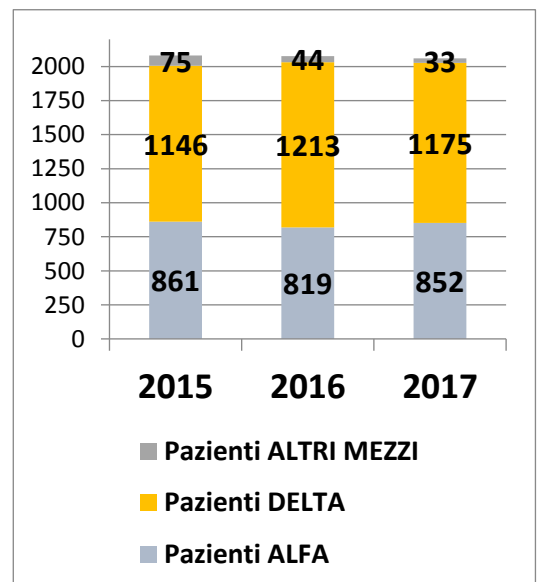
RIPARTIZIONE EMERGENZE PER CRITICITA' IN INVIO

	2014	2015	2016	2017
BIANCO	48	65	76	41
VERDE	464	431	415	403
GIALLO	1032	1011	1022	1024
ROSSO	405	472	460	499



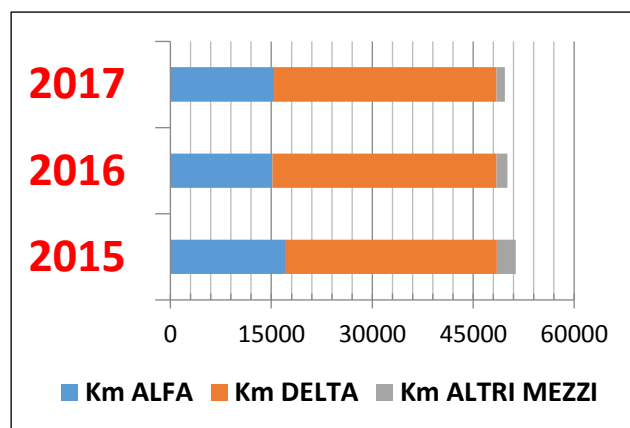
NUMERO DI PAZIENTI SOCCORSI

	2015	2016	2017
Totale Pz. Soccorsi	2082	2070	2060
<i>Pazienti ALFA</i>	861	819	852
<i>Pazienti DELTA</i>	1146	1213	1175
<i>Pazienti ALTRI MEZZI</i>	75	44	33



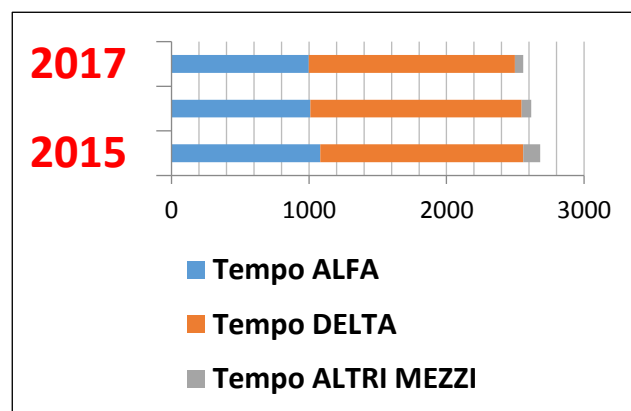
KM PERCORSI SERVIZI EMERGENZA

	2015	2016	2017
Totale Km percorsi	51304	50094	49721
<i>Km ALFA</i>	17171	15185	15429
<i>Km DELTA</i>	31356	33263	33045
<i>Km ALTRI MEZZI</i>	2777	1646	1247



TEMPO (ORE) SERVIZI EMERGENZA

	2015	2016	2017
Totale tempo (ore)	2680	2616	2557
<i>Tempo ALFA</i>	1081	1009	998
<i>Tempo DELTA</i>	1476	1536	1499
<i>Tempo ALTRI MEZZI</i>	123	71	60



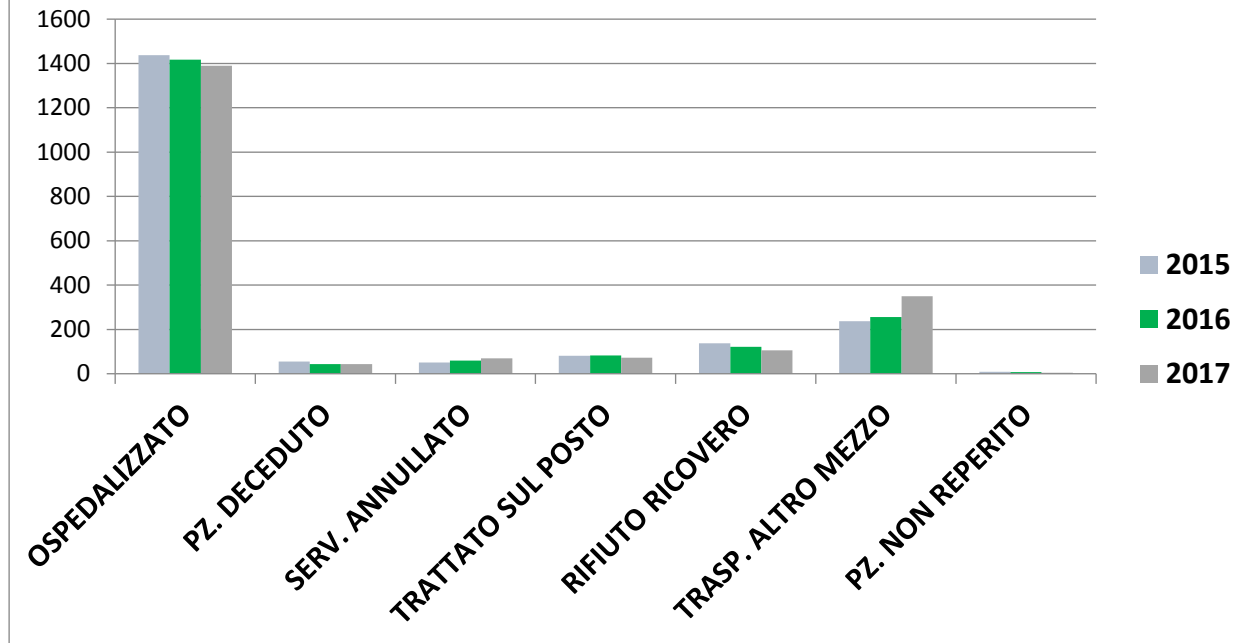
ESITO INTERVENTO DI SOCCORSO

	2015	2016	2017
OSPEDALIZZATO	1437	1417	1390
PZ. DECEDUTO	55	44	44
SERV. ANNULLATO	51	60	69
TRATTATO SUL POSTO	81	83	73
RIFIUTO RICOVERO	137	121	106
TRASP. ALTRO MEZZO	237	256	349
PZ. NON REPERITO	9	7	4

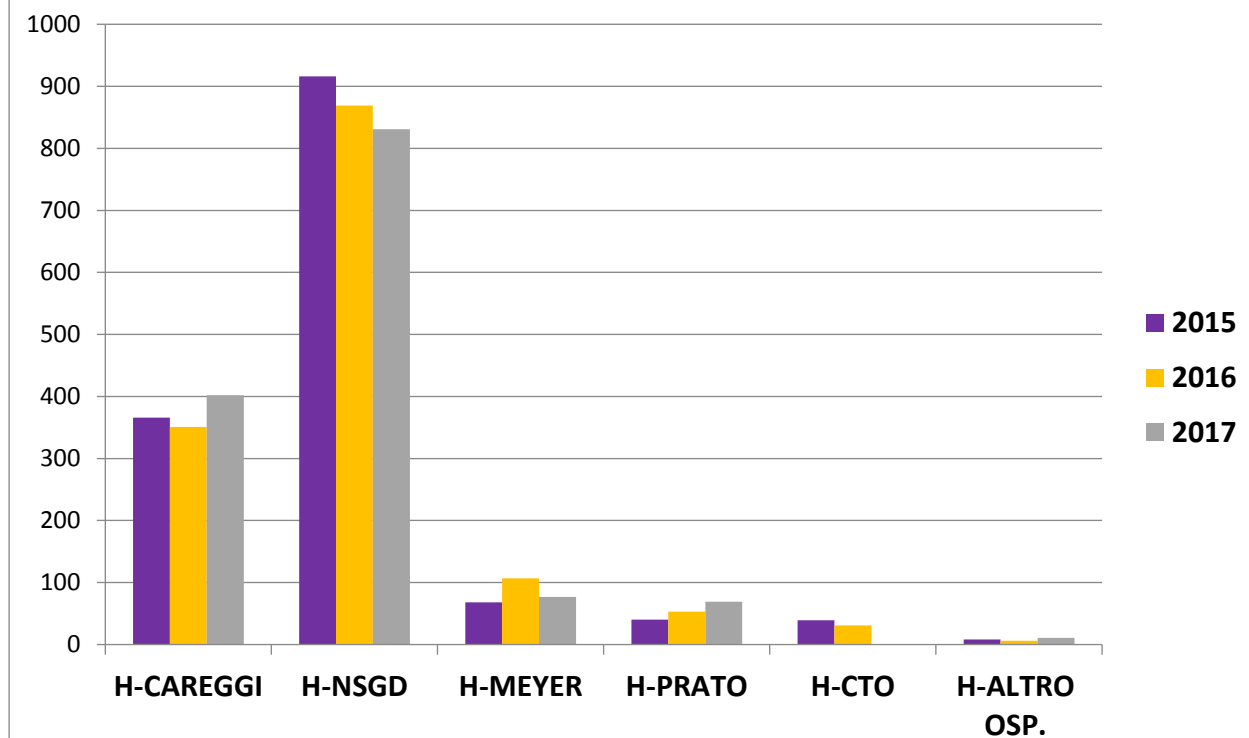
OSPEDALI DI DESTINAZIONE

	2015	2016	2017
H-CAREGGI	366	351	402
H-NSGD (TORREGALLI)	916	869	831
H-MEYER	68	107	77
H-PRATO	40	53	69
H-CTO	39	31	0
H-ALTRO OSPEDALE	8	6	11

ESITO INTERVENTI DI SOCCORSO



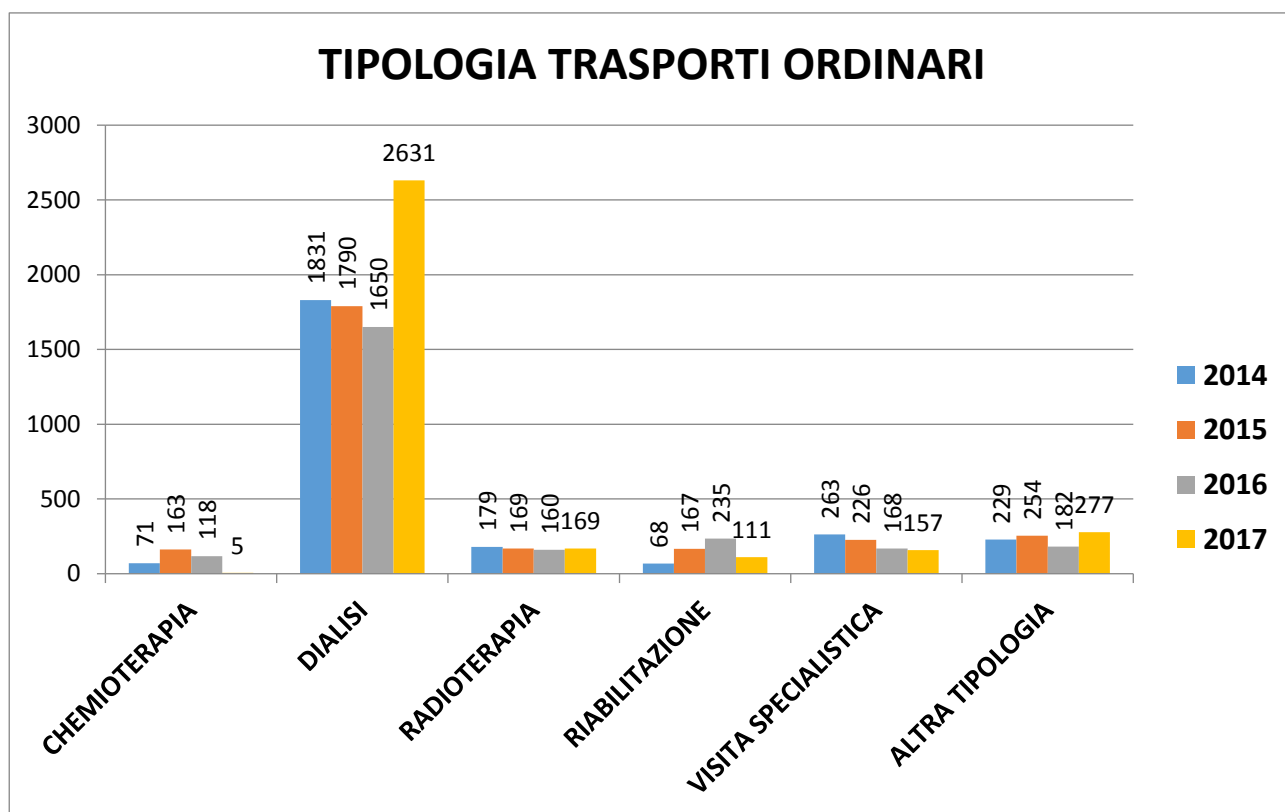
OSPEDALI DI DESTINAZIONE



Servizi Trasporto Sanitario Ordinario

TIPOLOGIA TRASPORTI ORDINARI

	2014	2015	2016	2017
CHEMIOTERAPIA	71	163	118	5
DIALISI	1831	1790	1650	2631
RADIOTERAPIA	179	169	160	169
RIABILITAZIONE	68	167	235	111
VISITA SPECIALISTICA	263	226	168	157
ALTRA TIPOLOGIA	229	254	182	277

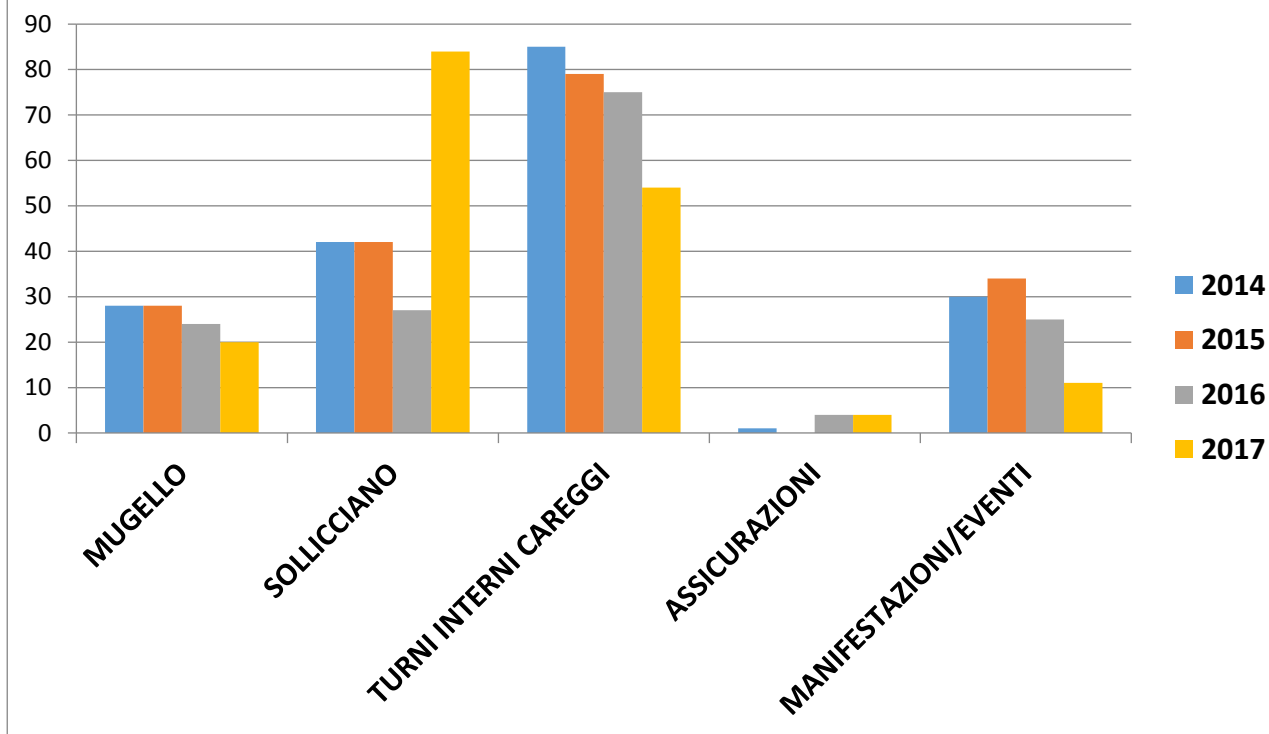


Servizi Trasporto Sanitario Speciale

TIPOLOGIA TRASPORTI SANITARI SPECIALI

	2014	2015	2016	2017
MUGELLO	28	28	24	20
SOLLICCIANO	42	42	27	84
TURNI INTERNI CAREGGI	85	79	75	54
ASSICURAZIONI	1	0	4	4
MANIFESTAZIONI/EVENTI	30	34	25	11

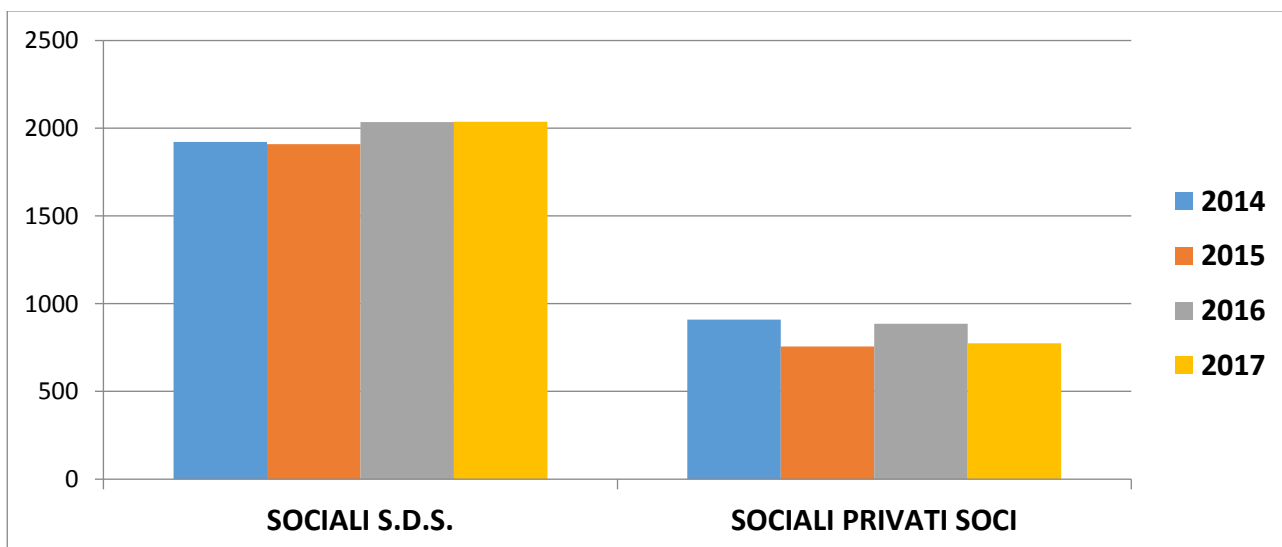
TIPOLOGIA TRASPORTI SANITARI SPECIALI



Servizi Trasporto Sociale

TIPOLOGIA TRASPORTI SOCIALI

	2014	2015	2016	2017
TRASPORTI SOCIETA' DELLA SALUTE	1923	1910	2036	2037
TRASPORTI SOCI	909	757	885	775



Servizio di Protezione Civile

Nel corso del 2017 sono stati svolti 75 servizi di Protezione Civile. Nell'Unità Operativa di Protezione Civile sono impiegati complessivamente 40 volontari, con una dotazione di 3 mezzi, oltre a numerose attrezzature specifiche (generatori, torri faro, idrovore, lama spalaneve, etc.).

Oltre alle attività e i servizi che la nostra Associazione rende sul territorio del Comune di Signa nell'ambito delle diverse convenzioni in essere (Protezione Civile Comunale, Servizio di Piena e Antincendio Boschivo), i nostri volontari sono stati impegnati nei seguenti eventi rilevanti:

<i>Data</i>	<i>Evento</i>	<i>Attivazione</i>
19/21 gennaio	Emergenza neve centro Italia	Colonna Mobile ANPAS Nazionale
16 luglio	Incendio boschivo MONTALE (PT)	Antincendio Boschivo Regione Toscana (attivazione CVT)
17 luglio	Incendio boschivo MONTALE (PT)	Antincendio Boschivo Regione Toscana (attivazione CVT)
18 agosto	Incendio boschivo FIRENZUOLA (FI)	Antincendio Boschivo Regione Toscana (attivazione CVT)
19 agosto	Incendio boschivo MARRADI (FI)	Antincendio Boschivo Regione Toscana (attivazione CVT)
27 agosto	Incendio boschivo CANTAGRILLO (PT)	Antincendio Boschivo Regione Toscana (attivazione CVT)
2 settembre	Incendio boschivo TRESPIANO (FI)	Antincendio Boschivo Regione Toscana (attivazione CVT)
11/15 settembre	Emergenza maltempo LIVORNO (LI)	Colonna Mobile ANPAS Toscana

ATTIVITA' FORMAZIONE

Nel corso del 2017 il Gruppo Formazione ha proseguito la propria attività all'interno dell'Associazione con 9 attività formative, per complessive 219 ore e 161 partecipanti. Durante il 2017 due dei nostri istruttori hanno frequentato il corso per Formatori Regionali, organizzato da ANPAS secondo le disposizioni della L.R. 25/2001, consentendo dunque di completare le qualifiche nell'organico della formazione.

Nel corso del 2017 il nostro Gruppo Formazione, in collaborazione con la S.O.C. 118 Firenze e Prato dell'Azienda USL Toscana Centro, ha promosso e realizzato un progetto di formazione BLS-D per 10 agenti dei Corpi di Polizia Municipale di Signa e Carmignano, consentendo l'installazione di un DAE a bordo delle rispettive pattuglie.

Attività Gruppo Formazione - anno 2017

	<i>Numero</i>	<i>Ore Totali</i>	<i>Partecipanti</i>
LIVELLO AVANZATO	1	125	6
LIVELLO BASE	2	56	15
CORSO PAD SOCCORRITORI	1	8	7
CORSO PAD LAICI	1	8	10
RETRAINING LIVELLO AVANZATO	1	12	64
RETRAINING PAD	1	6	14
SEMINARI FORMATIVI	2	4	45
<i>Attività Formative</i>	9	219	161

Agli eventi si aggiungono due attivazioni sul territorio comunale di Signa a seguito di precipitazioni intense e vento forte (7 marzo e 10 settembre) che hanno richiesto un ingente numero di volontari e mezzi.

CAMPAGNA SOCI

Per la Campagna Soci 2017 il Consiglio Direttivo ha operato un cambiamento del materiale informativo e dei metodi di distribuzione: siamo passati dalla lettera di saluto del Presidente ad una elaborazione di un calendario che potesse far conoscere la nostra Associazione. Abbiamo lasciato l'invio delle lettere ai soli soci tramite il servizio postale per passare ad una distribuzione a tappeto eseguita da una ditta esterna. L'anno 2017 si è caratterizzato con un iniziale calo delle adesioni causato da una distribuzione fatta in maniera errata, che è stata risolta nel mese di febbraio con l'invio di nuovo materiale attraverso l'ausilio dei volontari. Alla fine del 2017 la campagna ha registrato adesioni in linea con gli anni passati. Nel corso dell'anno il gruppo Campagna Soci ha svolto attività sul territorio per la promozione dell'Associazione che ha portato a raccogliere idee e lamentele da parte dei soci fra cui l'elevato costo della quota di adesione, la cui modifica era impedita dal vecchio Statuto e che invece è stata operata immediatamente

a seguito dell'approvazione, nel novembre 2017, del nuovo Statuto, modificando le tipologie di Socio e le quote sociali, nell'ottica di agevolare l'adesione alla nostra Associazione. Nel 2018 la campagna soci è tornata dopo anni a distribuire porta a porta, nelle varie frazioni di Signa il calendario, con l'ausilio di un numeroso gruppo di volontari. I mesi di dicembre e gennaio ci hanno visto nuovamente impegnati sul territorio per pubblicizzare l'Associazione.

	2016	2017	ANDAMENTO 2016/2017	2018 (AL 21/03/2018)
SOCI	1.636	1.666	+ 30	2.027*

* il dato numerico è aumentato in considerazione del fatto che con le nuove quote sono aumentate le iscrizioni, quali soci ordinari, di cittadini che prima venivano annoverati tra i "familiari".

COORDINAMENTO VOLONTARI

Gli iscritti nel Registro dei Volontari sono **220**, di cui 93 femmine e 127 maschi. Tale dato risente del fatto che, fino al 31.12.2018 non sarà possibile operare alla Revisione del Registro secondo le regole previste dal nuovo Statuto. I dati dell'attività operativa mostrano che i volontari "attivi", che prestano regolarmente servizio nei diversi settori, sono circa 130.

Nel 2017 abbiamo approvato 14 domande di ammissione di nuovi volontari di cui 7 maschi e 7 femmine. Tra di loro 9 sono inseriti nel settore servizi sociali e attività ricreative e 5 nel settore dei servizi di emergenza e sanitari.

Per comparazione: nel 2016 abbiamo avuto 29 nuove domande di ammissione. Si denota un consistente calo di iscrizioni sicuramente dovuto "in gran parte" ad un sostanziale calo di valori sia da parte dei più anziani (in pochi una volta in pensione decidono di dedicarsi ad attività di volontariato) sia delle nuove generazioni (che pur avvicinandosi con buone intenzioni all'atto pratico non hanno lo spirito di sacrificio per dedicarsi all'Associazione). Si rileva che i nostri giovani volontari attivi, con i quali ci rapportiamo, non riescono (per le ragioni sopra citate) a trascinare nell'Associazione i propri amici.

Una nota di ottimismo: ad oggi dal 1 gennaio abbiamo annoverato già 9 nuovi volontari iscritti, più della metà del totale del 2017.

ATTIVITA' RICREATIVE

Il Gruppo Attività Ricreative è composto da circa 20 volontari, di cui 10 attività nel gruppo cucina.

Nel corso del 2017 il gruppo ha curato i seguenti eventi conviviali: aperì-cena al Crocifisso, Festa del Volontariato, buffet convegno Centro Diagnostico, buffet assemblea approvazione Statuto, tombola Fiera di Signa, sagra d'autunno, pranzo di Natale.